

BUPATI ACEH UTARA
PROVINSI ACEH

PERATURAN BUPATI ACEH UTARA
NOMOR 8 TAHUN 2025

TENTANG

RINCIAN BAGIAN DARI HASIL PAJAK KABUPATEN DAN RETRIBUSI
KABUPATEN KEPADA PEMERINTAH GAMPONG TAHUN ANGGARAN 2025

BISMILLAHIRRAHMANIRRAHIM

DENGAN NAMA ALLAH YANG MAHA PENGASIH LAGI MAHA PENYAYANG

ATAS RAHMAT ALLAH YANG MAHA KUASA

BUPATI ACEH UTARA,

- Menimbang : a. bahwa berdasarkan ketentuan Pasal 72 ayat (1) Undang-Undang Nomor 6 Tahun 2014 tentang Desa, salah satu sumber pendapatan Desa adalah Bagian dari Hasil Pajak Kabupaten dan Retribusi Kabupaten, dan berdasarkan ketentuan Pasal 97 ayat (3) Peraturan Pemerintah Nomor 43 Tahun 2014 tentang Peraturan Pelaksanaan Undang-Undang Nomor 6 Tahun 2014 tentang Desa sebagaimana telah diubah dengan Peraturan Pemerintah Nomor 11 Tahun 2019 tentang Perubahan Kedua Atas Peraturan Pemerintah Nomor 43 Tahun 2014 tentang Peraturan Pelaksanaan Undang-Undang Nomor 6 Tahun 2014 tentang Desa, serta Keputusan Bupati Aceh Utara Nomor 900/679/2024 tentang Rincian Kurang Bayar dan Lebih Bayar Bagian dari Hasil Pajak Daerah dan Retribusi Daerah Tahun Anggaran 2023, mengatur bahwa pengalokasian bagian dari hasil Pajak Kabupaten dan Retribusi Kabupaten kepada Desa ditetapkan dengan Peraturan Bupati;
- b. bahwa berdasarkan pertimbangan sebagaimana dimaksud dalam huruf a, maka perlu menetapkan Peraturan Bupati Aceh Utara tentang Rincian Bagian Dari Hasil Pajak Kabupaten dan Retribusi Kabupaten kepada Pemerintah Gampong Tahun Anggaran 2025;
- Mengingat : 1. Undang-Undang Nomor 11 Tahun 2006 tentang Pemerintahan Aceh (Lembaran Negara Republik Indonesia Tahun 2006 Nomor 62, Tambahan Lembaran Negara Republik Indonesia Nomor 4633);
2. Undang-Undang Nomor 6 Tahun 2014 tentang Desa sebagaimana telah beberapa kali diubah terakhir dengan Undang-Undang Nomor 3 Tahun 2024 tentang Perubahan kedua atas Undang-Undang nomor 6 Tahun 2014 tentang Desa;

3. Undang-Undang Nomor 17 Tahun 2003 tentang Keuangan Negara sebagaimana telah beberapa kali diubah terakhir dengan Undang-Undang Nomor 7 Tahun 2021 tentang Harmonisasi Peraturan Perpajakan;
4. Undang-Undang Nomor 1 Tahun 2022 tentang Hubungan Keuangan Antara Pemerintah Pusat dan Pemerintahan Daerah (Lembaran Negara Republik Indonesia Tahun 2022 Nomor 4, Tambahan Lembaran Negara Republik Indonesia Nomor 6757);
5. Undang-undang Nomor 10 Tahun 2024 tentang Kabupaten Aceh Utara (Lembaran Negara Republik Indonesia Tahun 2024 Nomor 108, tambahan lembaran Negara Republik Indonesia Nomor 6930);
6. Peraturan Pemerintah Nomor 43 Tahun 2014 tentang Peraturan Pelaksana Undang-Undang Nomor 6 Tahun 2014 tentang Desa sebagaimana telah beberapa kali diubah terakhir dengan Peraturan Pemerintah Nomor 11 Tahun 2021 tentang Badan Usaha Milik Desa;
7. Peraturan Pemerintah Nomor 35 Tahun 2023 tentang Ketentuan Umum Pajak Daerah dan Retribusi Daerah (Lembaran Negara Republik Indonesia Tahun 2023 Nomor 85, Tambahan Lembaran Negara Republik Indonesia Nomor 6881);
8. Peraturan Menteri Dalam Negeri Nomor 44 tahun 2016 tentang Kewenangan Desa (Berita Negara Republik Indonesia Tahun 2016 nomor 1037);
9. Qanun Kabupaten Aceh Utara Nomor 10 Tahun 2024 tentang Anggaran Pendapatan dan Belanja Kabupaten Aceh Utara Tahun Anggaran 2025 (Lembaran Kabupaten Aceh Utara Tahun 2024 Nomor 44);

MEMUTUSKAN :

Menetapkan : PERATURAN BUPATI ACEH UTARA TENTANG RINCIAN BAGIAN DARI HASIL PAJAK KABUPATEN DAN RETRIBUSI KABUPATEN KEPADA PEMERINTAH GAMPONG TAHUN ANGGARAN 2025.

BAB I
KETENTUAN UMUM

Pasal 1

Dalam Peraturan Bupati ini, yang dimaksud dengan:

1. Pemerintah Kabupaten Aceh Utara adalah Bupati dan Perangkat Daerah sebagai unsur penyelenggara Pemerintah Kabupaten.
2. Pemerintah Gampong adalah Geuchik, Sekretaris Gampong beserta Perangkat Gampong lainnya yang memiliki tugas dalam penyelenggaraan Pemerintah Gampong.

△ 

3. Gampong adalah kesatuan masyarakat hukum yang berada dibawah mukim dan dipimpin oleh Geuchik yang berhak menyelenggarakan urusan rumah tangga sendiri.
4. Bagian dari hasil Pajak Kabupaten dan Retribusi Kabupaten adalah Dana yang dialokasikan oleh Pemerintah Kabupaten Aceh Utara kepada Gampong untuk membiayai peningkatan penyelenggaraan Pemerintah Gampong yang bersumber dari Pajak Kabupaten dan Retribusi Kabupaten.
5. Lebih bayar adalah selisih lebih antara dana bagian dari hasil Pajak Kabupaten dan Retribusi Kabupaten yang dihitung berdasarkan realisasi rampung penerimaan Pajak Kabupaten dan Retribusi Kabupaten Kabupaten Aceh Utara dengan Dana Bagian dari Hasil Pajak Kabupaten dan Retribusi Kabupaten yang telah disalurkan ke Gampong.
6. Kurang Bayar adalah selisih kurang antara dana Bagian dari Hasil Pajak Kabupaten dan Retribusi Kabupaten yang dihitung berdasarkan Realisasi rampung penerimaan Pajak Kabupaten dan Retribusi Kabupaten Kabupaten Aceh Utara dengan Dana Bagian dari Hasil Pajak dan Retribusi yang telah di salurkan ke Gampong.
7. Realisasi Rampung adalah realisasi penerimaan pada satu Tahun Anggaran tertentu.

BAB II
PERHITUNGAN DAN PENGALOKASIAN
BAGIAN DARI HASIL PAJAK DAN RETRIBUSI DAERAH

Pasal 2

- (1) Pemerintah Kabupaten mengalokasikan Bagian dari Hasil Pajak Kabupaten dan Retribusi Kabupaten kepada Gampong sebesar 10% (sepuluh perseratus) dari realisasi penerimaan hasil Pajak Kabupaten dan Retribusi Kabupaten.
- (2) Pengalokasian Bagian dari Hasil Pajak Kabupaten dan Retribusi Kabupaten sebagaimana dimaksud pada ayat (1) diberikan kepada Pemerintah Gampong dengan ketentuan sebagai berikut:
 - a. 60% (enam puluh perseratus) dibagi secara merata kepada seluruh Gampong; dan
 - b. 40% (empat puluh perseratus) dibagi secara proporsional berdasarkan realisasi penerimaan hasil pajak dan retribusi dari masing-masing Gampong.

Pasal 3

- (1) Alokasi Bagian dari Hasil Pajak Kabupaten dan Retribusi Kabupaten yang disalurkan pada Tahun Anggaran 2025 adalah sebesar Rp. 4.930.252.143,- (empat milyar sembilan ratus tiga puluh juta dua ratus lima puluh dua ribu seratus empat puluh tiga rupiah).
- (2) Bagian dari Bagi Hasil Pajak Kabupaten dan Retribusi Kabupaten sebagaimana dimaksud pada ayat (1) dengan rincian sebagai berikut:



- a. Pajak Daerah sebesar Rp. 4.588.238.832,- (empat milyar lima ratus delapan puluh delapan juta dua ratus tiga puluh delapan ribu delapan ratus tiga puluh dua rupiah);
 - b. Retribusi Daerah sebesar Rp. 342.013.311,- (tiga ratus empat puluh dua juta tiga belas ribu tiga ratus sebelas rupiah).
- (3) Alokasi Bagian dari hasil Pajak Kabupaten dan Retribusi Kabupaten yang disalurkan pada Tahun 2025 sebagaimana dimaksud pada ayat (1) merupakan akumulasi dari:
- a. Prognosa Bagian dari Hasil Pajak Kabupaten dan Retribusi Kabupaten yang dihitung berdasarkan prognosa realisasi penerimaan Pajak Daerah dan Retribusi Daerah Tahun Anggaran 2025 yaitu sebesar Rp. 705.737.583,- (tujuh ratus lima juta tujuh ratus tiga puluh tujuh ribu lima ratus delapan puluh tiga rupiah);
 - b. Kurang bayar dan/atau lebih bayar Bagian dari Hasil Pajak Kabupaten dan Retribusi Kabupaten Tahun Anggaran 2023 sesuai dengan Keputusan Bupati Aceh Utara Nomor 900/679/2024 tentang Rincian Kurang Bayar dan Lebih Bayar Bagian dari Hasil Pajak Kabupaten dan Retribusi Kabupaten Tahun Anggaran 2023 sebesar Rp. 3.394.490.559,- (tiga milyar tiga ratus sembilan puluh empat juta empat ratus sembilan puluh ribu lima ratus lima puluh sembilan rupiah);
 - c. Sisa Lebih Bayar Bagian dari Hasil Pajak Kabupaten dan Retribusi Kabupaten yang belum dipotong pada Tahun Anggaran 2024 sesuai dengan Peraturan Bupati Aceh Utara Nomor 6 Tahun 2024 tentang Rincian Bagian dari Hasil Pajak Daerah dan Retribusi Daerah kepada Pemerintah Gampong Tahun Anggaran 2024 Rp. 30.781.449,- (tiga puluh juta tujuh ratus delapan puluh satu ribu empat ratus empat puluh sembilan rupiah);
 - d. Kurang Bayar Bagian dari Hasil Pajak Kabupaten dan Retribusi Kabupaten Tahun Anggaran 2024 sesuai dengan Peraturan Bupati Aceh Utara Nomor 6 Tahun 2024 tentang Rincian Bagian dari Hasil Pajak Kabupaten dan Retribusi Kabupaten Kepada Pemerintah Gampong Tahun Anggaran 2024 sebesar Rp. 836.905.450,- (delapan ratus tiga puluh enam juta sembilan ratus lima ribu empat ratus lima puluh rupiah); dan
 - e. Lebih bayar Bagian dari Hasil Pajak Kabupaten dan Retribusi Kabupaten yang belum dapat di potong pada penyaluran Tahun Anggaran 2025 dan akan dilakukan pemotongan pada Tahun berikutnya sebesar Rp. 23.900.000,- (dua puluh tiga juta sembilan ratus rupiah).



- (4) Rincian bagian dari hasil Pajak Kabupaten dan Retribusi Kabupaten sebagaimana dimaksud pada ayat (1) tercantum dalam Lampiran yang merupakan bagian tidak terpisahkan dari Peraturan Bupati ini.

Pasal 4

Kurang bayar dan/atau lebih bayar Bagian dari Hasil Pajak Kabupaten dan Retribusi Kabupaten akibat perhitungan selisih kurang dan/atau selisih lebih dari realisasi rampung Tahun Anggaran 2025 dengan prognosa realisasi penerimaan Pajak Kabupaten dan Retribusi Kabupaten Tahun Anggaran 2025 sebagaimana dimaksud dalam Pasal 3 ayat (3) huruf a akan ditetapkan oleh Bupati.


BAB III
KETENTUAN PENUTUP

Pasal 5

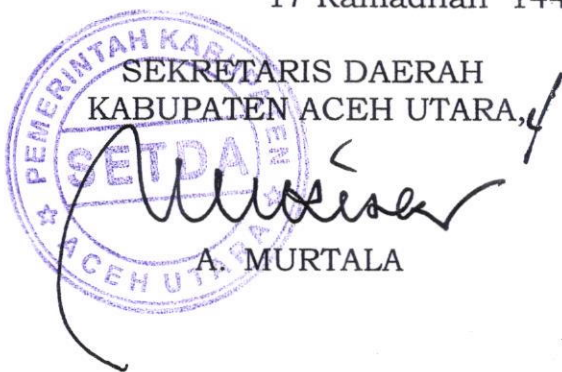
Peraturan Bupati ini mulai berlaku pada tanggal diundangkan.

Agar setiap orang mengetahuinya, memerintahkan pengundangan Peraturan Bupati ini dengan penempatannya dalam Berita Daerah Kabupaten Aceh Utara.

Ditetapkan di Lhoksukon,
pada tanggal 17 Maret 2025 M
17 Ramadhan 1446 H



Diundangkan di Lhoksukon,
pada tanggal 17 Maret 2025 M
17 Ramadhan 1446 H




LAMPIRAN
 PERATURAN BUPATI ACEH UTARA
 NOMOR 8 TAHUN 2025
 TENTANG RINCIAN BAGIAN DARI HASIL PAJAK DAERAH DAN RETRIBUSI DAERAH
 KEPADA PEMERINTAH GAMPONG TAHUN ANGGARAN 2025

RINCIAN BAGIAN DARI HASIL PAJAK DAERAH DAN RETRIBUSI DAERAH
 KEPADA PEMERINTAH GAMPONG TAHUN ANGGARAN 2025

| No | Kecamatan/Nama Desa | Alokasi Bagian Dari Hasil Pajak dan Retribusi Daerah | | |
|----|----------------------|--|------------------|-------------|
| | | Pajak Daerah | Retribusi Daerah | Jumlah |
| I | Baktiya | 200.649.800 | 18.053.800 | 218.703.600 |
| 1 | Keude Alue Ie Puteh | 13.488.500 | 1.707.300 | 15.195.800 |
| 2 | Mnsh Alue I Puteh | 3.439.200 | 494.600 | 3.933.800 |
| 3 | Pucok Alue | 3.622.900 | 180.700 | 3.803.600 |
| 4 | Alue Anou Timu | 2.775.600 | 227.600 | 3.003.200 |
| 5 | Alue Anou Barat | 6.082.000 | 157.300 | 6.239.300 |
| 6 | Pulo Seuke | 2.659.900 | 227.600 | 2.887.500 |
| 7 | Alue Serdang | 3.818.400 | 3.460.300 | 7.278.700 |
| 8 | Cot Mane | 2.849.300 | 227.600 | 3.076.900 |
| 9 | Cot Kumbang | 2.828.400 | 204.200 | 3.032.600 |
| 10 | Matang Kumbang | 7.412.000 | 180.700 | 7.592.700 |
| 11 | Matang Kareung | 2.878.900 | 227.600 | 3.106.500 |
| 12 | Cot Ulaya | 2.801.100 | 227.600 | 3.028.700 |
| 13 | Alue Geudong | 2.814.200 | 227.600 | 3.041.800 |
| 14 | Tanjong Glumpang | 2.772.300 | 227.600 | 2.999.900 |
| 15 | Matang Raya Timu | 2.957.900 | 227.600 | 3.185.500 |
| 16 | Matang Raya Barat | 2.949.400 | 232.000 | 3.181.400 |
| 17 | Matang Kelayu | 2.882.600 | 227.600 | 3.110.200 |
| 18 | Alue Buya | 2.920.700 | 227.600 | 3.148.300 |
| 19 | Matang Cut | 3.555.700 | 227.600 | 3.783.300 |
| 20 | Keude Panteu Brueh | 7.183.400 | 227.600 | 7.411.000 |
| 21 | Meudang Ara | 2.994.600 | 227.600 | 3.222.200 |
| 22 | Meunasah Bujok | 4.403.600 | 227.600 | 4.631.200 |
| 23 | Alue Dama | 3.320.400 | 227.600 | 3.548.000 |
| 24 | Cot Ara | 2.697.200 | 227.600 | 2.924.800 |
| 25 | Rambong Dalam | 3.085.000 | 227.600 | 3.312.600 |
| 26 | Meunasah Geudong | 2.773.000 | 227.600 | 3.000.600 |
| 27 | Alue Keutapang | 2.775.500 | 227.600 | 3.003.100 |
| 28 | Krueng Lingka Barat | 3.012.400 | 180.700 | 3.193.100 |
| 29 | Krueng Lingka Timu | 2.754.300 | 227.600 | 2.981.900 |
| 30 | Alue Jambok | 3.669.200 | 178.100 | 3.847.300 |
| 31 | Alue Bili Geulumpang | 3.977.800 | 201.600 | 4.179.400 |
| 32 | Lhok Seutuy | 2.977.900 | 138.100 | 3.116.000 |
| 33 | Alue Bili Rayeuk | 5.826.100 | 231.100 | 6.057.200 |
| 34 | Keude Menyee Iv | 4.482.400 | 227.600 | 4.710.000 |
| 35 | Geulumpang Bungkok | 3.036.300 | 227.600 | 3.263.900 |
| 36 | Matang Rawa | 3.214.200 | 184.200 | 3.398.400 |
| 37 | Glumpang Samlakoe | 2.671.900 | 227.600 | 2.899.500 |

| No | Kecamatan>Nama Desa | Alokasi Bagian Dari Hasil Pajak dan Retribusi Daerah | | |
|-----|---------------------|--|------------------|---------------|
| | | Pajak Daerah | Retribusi Daerah | Jumlah |
| 38 | Arongan Lise | 3.190.600 | 204.200 | 3.394.800 |
| 39 | Matang Reudep | 2.872.600 | 227.600 | 3.100.200 |
| 40 | Matang Manyam | 2.750.500 | 227.600 | 2.978.100 |
| 41 | Matang Ulim | 2.697.600 | 204.200 | 2.901.800 |
| 42 | Matang Beringin | 2.729.300 | 227.600 | 2.956.900 |
| 43 | Cot Manyang | 2.841.100 | 227.600 | 3.068.700 |
| 44 | Alue Ie Tarek | 2.712.500 | 205.100 | 2.917.600 |
| 45 | Alue Rambong | 2.653.300 | 227.600 | 2.880.900 |
| 46 | Matang Linya | 2.937.400 | 147.700 | 3.085.100 |
| 47 | Matang Lawang | 2.954.400 | 204.200 | 3.158.600 |
| 48 | Glumpang Payong | 2.860.400 | 227.600 | 3.088.000 |
| 49 | Mon Sukon | 2.913.200 | 227.600 | 3.140.800 |
| 50 | Lueng Bata | 3.220.000 | 227.600 | 3.447.600 |
| 51 | Ceumpeudak | 2.662.900 | 227.600 | 2.890.500 |
| 52 | Buket Dara Baro | 4.208.600 | 959.700 | 5.168.300 |
| 53 | Matang Pineung | 2.762.100 | 204.200 | 2.966.300 |
| 54 | Matang Baro | 2.305.600 | 227.600 | 2.533.200 |
| 55 | Ujong Dama | 3.003.100 | 227.600 | 3.230.700 |
| 56 | Babussalam | 3.351.700 | 227.600 | 3.579.300 |
| 57 | Cinta Makmur | 4.658.700 | 227.600 | 4.886.300 |
| II | Dewantara | 1.232.373.685 | 26.782.700 | 1.259.156.385 |
| 1 | Keude Kr. Geukuh | 153.150.875 | 13.506.000 | 166.656.875 |
| 2 | Tambon Baroh | 897.937.735 | 6.581.200 | 904.518.935 |
| 3 | Tambon Tunong | 8.293.200 | 273.400 | 8.566.600 |
| 4 | Paloh Gadeng | 2.921.400 | 202.500 | 3.123.900 |
| 5 | Paloh Lada | 80.775.725 | 326.000 | 81.101.725 |
| 6 | Uteun Gelinggang | 38.028.250 | 3.232.900 | 41.261.150 |
| 7 | Pulo Rungkom | 4.177.000 | 181.100 | 4.358.100 |
| 8 | Paloh Igeuh | 17.699.500 | 307.200 | 18.006.700 |
| 9 | Bangka Jaya | 3.834.400 | 141.600 | 3.976.000 |
| 10 | Ulee Pulo | 4.962.500 | 134.800 | 5.097.300 |
| 11 | Ulee Reuleung | 2.478.300 | 196.400 | 2.674.700 |
| 12 | Glumpang Sulu Tmr. | 4.198.700 | 1.001.800 | 5.200.500 |
| 13 | Glumpang Sulu Brt. | 3.856.100 | 232.000 | 4.088.100 |
| 14 | Bluka Teubai | 3.456.500 | 218.100 | 3.674.600 |
| 15 | Lancang Barat | 6.603.500 | 247.700 | 6.851.200 |
| III | Kuta Makmur | 154.964.375 | 13.664.400 | 168.628.775 |
| 1 | Meunasah Blang Ara | 3.643.700 | 1.256.100 | 4.899.800 |
| 2 | Meunasah Buket | 3.088.600 | 227.600 | 3.316.200 |
| 3 | Blang Talon | 3.924.400 | 341.500 | 4.265.900 |
| 4 | Cot Rheu | 2.882.900 | 204.200 | 3.087.100 |
| 5 | Krueng Manyang | 2.900.500 | 169.700 | 3.070.200 |
| 6 | Bayu | 2.840.000 | 227.600 | 3.067.600 |
| 7 | Blang Ado | 3.713.000 | 227.600 | 3.940.600 |
| 8 | Mnsh Dayah Meunara | 2.744.000 | 227.600 | 2.971.600 |
| 9 | Meunasah Kumbang | 2.945.600 | 227.600 | 3.173.200 |
| 10 | Meunyecut Bahagia | 4.851.800 | 227.600 | 5.079.400 |
| 11 | Lhok Jok | 3.388.500 | 227.600 | 3.616.100 |
| 12 | Alue Rambee | 3.228.600 | 227.600 | 3.456.200 |

| No | Kecamatan>Nama Desa | Alokasi Bagian Dari Hasil Pajak dan Retribusi Daerah | | |
|----|---------------------|--|------------------|-------------|
| | | Pajak Daerah | Retribusi Daerah | Jumlah |
| 13 | Blang Riek | 3.178.900 | 204.200 | 3.383.100 |
| 14 | Cempeudak | 3.469.300 | 1.671.000 | 5.140.300 |
| 15 | Seuneubok Drien | 3.230.400 | 227.600 | 3.458.000 |
| 16 | Cot Merbo | 3.616.000 | 212.800 | 3.828.800 |
| 17 | Keude Blang Ara | 2.330.400 | - | 2.330.400 |
| 18 | Keude Krueng | 7.477.350 | 227.600 | 7.704.950 |
| 19 | Krueng Seunong | 3.832.700 | 227.600 | 4.060.300 |
| 20 | Pulo Iboih | 2.963.400 | 227.600 | 3.191.000 |
| 21 | Blang Gurah | 3.023.800 | 204.200 | 3.228.000 |
| 22 | Guha Uleu | 27.174.925 | 1.977.200 | 29.152.125 |
| 23 | Ceumeucat | 2.873.200 | 227.600 | 3.100.800 |
| 24 | Pulo Barat | 1.443.300 | 1.277.300 | 2.720.600 |
| 25 | Pulo Rayeuk | 3.454.100 | 227.600 | 3.681.700 |
| 26 | Cot Seutui | 3.200.000 | 52.200 | 3.252.200 |
| 27 | Langkuta | 3.150.500 | 227.600 | 3.378.100 |
| 28 | Saweuk | 3.330.800 | 227.600 | 3.558.400 |
| 29 | Meuriya | 2.900.700 | 211.900 | 3.112.600 |
| 30 | Meunasah Kulam | 2.978.600 | 227.600 | 3.206.200 |
| 31 | Cot Seumiyong | 4.084.200 | 227.600 | 4.311.800 |
| 32 | Keureusek | 4.469.300 | 218.100 | 4.687.400 |
| 33 | Krueng Seupeng | 3.008.000 | 227.600 | 3.235.600 |
| 34 | Meuling Manyang | 2.893.300 | 227.600 | 3.120.900 |
| 35 | Muling Meucat | 3.589.500 | 227.600 | 3.817.100 |
| 36 | Babah Lueng | 2.227.500 | 227.600 | 2.455.100 |
| 37 | Panton Rayeuk I | 3.445.800 | 229.300 | 3.675.100 |
| 38 | Panton Reyaek li | 3.107.500 | 230.200 | 3.337.700 |
| 39 | Sido Muliyo | 4.359.300 | 197.300 | 4.556.600 |
| IV | Lhoksukon | 430.131.375 | 45.727.400 | 475.858.775 |
| 1 | Kota Lhoksukon | 26.890.725 | 11.851.700 | 38.742.425 |
| 2 | Cot U Sibak | 3.067.100 | 231.100 | 3.298.200 |
| 3 | Bintang Hu | 2.798.200 | 224.100 | 3.022.300 |
| 4 | Blang Aman | 2.705.300 | 227.600 | 2.932.900 |
| 5 | Cot Ara | 2.875.700 | 234.600 | 3.110.300 |
| 6 | Blang Rubek | 1.108.200 | 227.600 | 1.335.800 |
| 7 | Nga Matang Ubi | 11.727.200 | 227.600 | 11.954.800 |
| 8 | Reudep | 3.833.900 | 2.120.500 | 5.954.400 |
| 9 | Alue Buket | 4.528.000 | 204.200 | 4.732.200 |
| 10 | Meunyeu Matang Ubi | 3.630.300 | 1.312.300 | 4.942.600 |
| 11 | Trieng Matang Ubi | 3.484.500 | 654.500 | 4.139.000 |
| 12 | Ceubrek | 139.442.550 | 1.901.800 | 141.344.350 |
| 13 | Blang | 1.427.500 | 227.600 | 1.655.100 |
| 14 | Buket Seuntang | 2.902.000 | 179.000 | 3.081.000 |
| 15 | Arongan Ara Bungkok | 2.824.100 | 227.600 | 3.051.700 |
| 16 | Trieng Pantang | 12.721.300 | 75.600 | 12.796.900 |
| 17 | Leubok | 3.297.100 | 223.300 | 3.520.400 |
| 18 | Cot Glumpang | 2.891.500 | 230.200 | 3.121.700 |
| 19 | Abeuk Leupon | 2.638.000 | 227.600 | 2.865.600 |
| 20 | Ara | 3.083.900 | 40.900 | 3.124.800 |
| 21 | Mancang | 3.324.800 | 229.300 | 3.554.100 |



| No | Kecamatan>Nama Desa | Alokasi Bagian Dari Hasil Pajak dan Retribusi Daerah | | |
|----|----------------------|--|------------------|------------|
| | | Pajak Daerah | Retribusi Daerah | Jumlah |
| 22 | Matang Pupanji | 3.476.400 | 218.900 | 3.695.300 |
| 23 | Asan Ara Bungkok | 10.124.500 | 184.200 | 10.308.700 |
| 24 | Matang Teungoh Ab | 2.841.900 | 227.600 | 3.069.500 |
| 25 | Pante | 4.019.450 | 11.110.500 | 15.129.950 |
| 26 | Rambot | 2.987.800 | 192.900 | 3.180.700 |
| 27 | Alue Drien | 6.215.100 | 1.671.000 | 7.886.100 |
| 28 | Alue Meudem | 6.031.700 | 329.600 | 6.361.300 |
| 29 | Geulingang | 2.954.300 | 227.600 | 3.181.900 |
| 30 | Asan Lhoksukon Brt | 3.027.400 | 210.200 | 3.237.600 |
| 31 | Beuringin | 3.093.100 | 166.800 | 3.259.900 |
| 32 | Teungoh Lb | 3.412.200 | 227.600 | 3.639.800 |
| 33 | Rayeuk | 2.623.000 | 227.600 | 2.850.600 |
| 34 | Ulee Barat | 2.954.900 | 227.600 | 3.182.500 |
| 35 | Ranto | 642.700 | 367.500 | 1.010.200 |
| 36 | Tutong | 4.554.200 | 227.600 | 4.781.800 |
| 37 | Nga Lhoksukon Brt | 947.000 | 227.600 | 1.174.600 |
| 38 | Keutapang | 2.528.600 | 227.600 | 2.756.200 |
| 39 | Matang Munjee | 2.903.100 | 219.800 | 3.122.900 |
| 40 | Pulo Dulang | 2.151.600 | 227.600 | 2.379.200 |
| 41 | Dayah Lb | 7.545.800 | 396.700 | 7.942.500 |
| 42 | Geumata | 11.878.800 | 227.600 | 12.106.400 |
| 43 | Meureubo | 2.995.400 | 231.100 | 3.226.500 |
| 44 | Dayah Lhoksukon Teun | 3.183.300 | 328.500 | 3.511.800 |
| 45 | Arongan Lt | 3.305.100 | 233.700 | 3.538.800 |
| 46 | Tuha | 3.582.700 | 220.600 | 3.803.300 |
| 47 | Krueng | 2.620.700 | 211.900 | 2.832.600 |
| 48 | Babah Geudeubang | 2.849.000 | 227.600 | 3.076.600 |
| 49 | Grong-Grong | 2.899.000 | 237.200 | 3.136.200 |
| 50 | Alue Itam Reudep | 2.980.100 | 227.600 | 3.207.700 |
| 51 | Teupin Keubeu | 2.782.200 | 227.600 | 3.009.800 |
| 52 | Nga Lhoksukon Tgh. | 2.869.600 | 188.600 | 3.058.200 |
| 53 | Meuria | 3.077.500 | 225.000 | 3.302.500 |
| 54 | Kumbang | 2.867.400 | 234.600 | 3.102.000 |
| 55 | Seneubok Dalam | 2.775.900 | 227.600 | 3.003.500 |
| 56 | Aleu Empok | 3.022.200 | 227.600 | 3.249.800 |
| 57 | Jok | 2.904.300 | 227.600 | 3.131.900 |
| 58 | Manyang | 2.885.500 | 218.900 | 3.104.400 |
| 59 | Lhok Kareung | 3.377.300 | 204.200 | 3.581.500 |
| 60 | Cot Asan | 2.832.600 | 232.000 | 3.064.600 |
| 61 | Alue Abee | 2.921.200 | 227.600 | 3.148.800 |
| 62 | Buloh | 3.003.800 | 166.800 | 3.170.600 |
| 63 | Glumpang | 2.718.600 | 227.600 | 2.946.200 |
| 64 | Teungoh Lt | 2.819.700 | 227.600 | 3.047.300 |
| 65 | Mata U | 3.006.100 | 195.500 | 3.201.600 |
| 66 | Meucat | 2.839.400 | 227.600 | 3.067.000 |
| 67 | Buket Me | 1.101.500 | 113.000 | 1.214.500 |
| 68 | Ulee Tanoh | 3.314.500 | 218.900 | 3.533.400 |
| 69 | Buket Kreung | 2.668.300 | 229.300 | 2.897.600 |
| 70 | Ulee Gunong | 2.732.200 | 204.200 | 2.936.400 |

| No | Kecamatan/Nama Desa | Alokasi Bagian Dari Hasil Pajak dan Retribusi Daerah | | |
|----|----------------------|--|------------------|-------------|
| | | Pajak Daerah | Retribusi Daerah | Jumlah |
| 71 | Lhok Seuntang | 2.156.600 | 215.400 | 2.372.000 |
| 72 | Alue Itam Baroh | 2.835.500 | 227.600 | 3.063.100 |
| 73 | Mata Ie | 1.918.300 | 232.000 | 2.150.300 |
| 74 | Rawa | 2.684.500 | 227.600 | 2.912.100 |
| 75 | Buket Hagu | 11.485.950 | 232.000 | 11.717.950 |
| V | Matangkuli | 154.320.100 | 10.361.900 | 164.682.000 |
| 1 | Keude Matangkuli | 6.612.400 | - | 6.612.400 |
| 2 | Ude | 2.978.500 | 227.600 | 3.206.100 |
| 3 | Blang Matangkuli | 3.149.000 | 229.200 | 3.378.200 |
| 4 | Rayeuk Matangkuli | 3.115.900 | 227.600 | 3.343.500 |
| 5 | Tumpok Perlak | 2.952.500 | 175.500 | 3.128.000 |
| 6 | Ujong Kulam | 2.931.700 | 227.600 | 3.159.300 |
| 7 | Tanjong Teungku Ali | 3.217.900 | 227.600 | 3.445.500 |
| 8 | Punti Matangkuli | 3.601.900 | 114.700 | 3.716.600 |
| 9 | Punti Glumpang Vii | 3.661.700 | 227.600 | 3.889.300 |
| 10 | Glumpang Vii | 4.354.900 | 210.200 | 4.565.100 |
| 11 | Teungoh Glumpang Vii | 3.242.700 | 227.600 | 3.470.300 |
| 12 | Aron Glumpang Vii | 3.175.000 | 218.900 | 3.393.900 |
| 13 | Matang Menye | 2.854.800 | 227.600 | 3.082.400 |
| 14 | Parang Sikureung | 3.627.900 | 227.600 | 3.855.500 |
| 15 | Baro | 2.874.300 | 227.600 | 3.101.900 |
| 16 | Mee | 2.967.500 | 218.900 | 3.186.400 |
| 17 | Tanjong Babah Krueng | 3.542.100 | 140.700 | 3.682.800 |
| 18 | Rayeuk Glanglong | 2.884.500 | 218.900 | 3.103.400 |
| 19 | Teupin Keubue | 3.138.800 | 227.600 | 3.366.400 |
| 20 | Trieng Teupin Keubue | 3.417.300 | 227.600 | 3.644.900 |
| 21 | Matang Me | 2.861.400 | 210.200 | 3.071.600 |
| 22 | Jeumpa Glumpang Vii | 3.296.400 | 218.900 | 3.515.300 |
| 23 | Tumpok Barat | 2.736.400 | 227.600 | 2.964.000 |
| 24 | Meuriya Matangkuli | 3.111.400 | 166.800 | 3.278.200 |
| 25 | Hagu | 3.132.500 | 227.600 | 3.360.100 |
| 26 | Alue Tho | 3.009.700 | 227.600 | 3.237.300 |
| 27 | Ceubreuk Pirak | 2.864.000 | 227.600 | 3.091.600 |
| 28 | Rayeuk Pirak | 2.876.700 | 201.600 | 3.078.300 |
| 29 | Aron Pirak | 3.367.000 | 210.200 | 3.577.200 |
| 30 | Lawang | 2.873.900 | 227.600 | 3.101.500 |
| 31 | Tanjong Haji Muda | 2.760.300 | 227.600 | 2.987.900 |
| 32 | Siren | 3.163.100 | 227.600 | 3.390.700 |
| 33 | Munye Pirak | 2.885.400 | 192.900 | 3.078.300 |
| 34 | Beuringin | 3.425.100 | 218.900 | 3.644.000 |
| 35 | Teungoh Pirak | 2.572.800 | 227.600 | 2.800.400 |
| 36 | Mesjid Pirak | 3.004.300 | 227.600 | 3.231.900 |
| 37 | Matang Peusangan | 2.853.300 | 184.200 | 3.037.500 |
| 38 | Pantee Pirak | 2.908.000 | 201.600 | 3.109.600 |
| 39 | Leubok | 2.297.200 | 227.600 | 2.524.800 |
| 40 | Blang Kuta | 3.186.200 | 201.600 | 3.387.800 |
| 41 | Blang Supeng | 2.834.100 | 227.600 | 3.061.700 |
| 42 | Beurancan Pirak | 2.896.500 | 227.600 | 3.124.100 |
| 43 | Alue Entok | 3.055.600 | 227.600 | 3.283.200 |

| No | Kecamatan/Nama Desa | Alokasi Bagian Dari Hasil Pajak dan Retribusi Daerah | | |
|-----|---------------------|--|------------------|-------------|
| | | Pajak Daerah | Retribusi Daerah | Jumlah |
| 44 | Tj. Teungku Kari | 2.598.000 | 227.600 | 2.825.600 |
| 45 | Teungoh Seuleumak | 2.972.800 | 227.600 | 3.200.400 |
| 46 | Seuriweuk | 4.129.700 | 227.600 | 4.357.300 |
| 47 | Dayah Baro | 2.674.300 | 227.600 | 2.901.900 |
| 48 | Kunyet Mule | 3.018.800 | 227.600 | 3.246.400 |
| 49 | Tutong | 2.653.900 | 227.600 | 2.881.500 |
| VI | Muara Batu | 131.051.225 | 23.521.200 | 154.572.425 |
| 1 | Keude Mane | 5.163.900 | 4.766.500 | 9.930.400 |
| 2 | Meunasah Drang | 12.402.500 | 230.700 | 12.633.200 |
| 3 | Meunasah Baro | 4.047.000 | 178.100 | 4.225.100 |
| 4 | Meunasah Lhok | 2.839.800 | 210.200 | 3.050.000 |
| 5 | Cot Seurani | 11.455.100 | 204.200 | 11.659.300 |
| 6 | Mane Tunong | 30.198.275 | 12.233.200 | 42.431.475 |
| 7 | Kuala Dewa | 670.150 | 166.800 | 836.950 |
| 8 | Meunasah Pinto | 3.324.400 | 232.000 | 3.556.400 |
| 9 | Keude Bungkaih | 7.296.550 | 1.715.000 | 9.011.550 |
| 10 | Kambam | 767.800 | 186.800 | 954.600 |
| 11 | Meunasah Aron | 2.955.500 | 227.600 | 3.183.100 |
| 12 | Cot Trueng | 10.019.500 | 370.200 | 10.389.700 |
| 13 | Dakuta | 6.587.900 | 215.400 | 6.803.300 |
| 14 | Paloh Awe | 3.217.500 | 227.600 | 3.445.100 |
| 15 | Tanoh Anoe | 2.753.900 | 227.600 | 2.981.500 |
| 16 | Pante Gurah | 2.826.100 | 204.200 | 3.030.300 |
| 17 | Teupin Banja | 3.104.000 | 231.100 | 3.335.100 |
| 18 | Teumpok Beurandang | 2.612.300 | 230.200 | 2.842.500 |
| 19 | Paloh Raya | 3.572.500 | 227.600 | 3.800.100 |
| 20 | Panigah | 4.008.000 | 185.900 | 4.193.900 |
| 21 | Ulee Madon | 1.317.750 | 227.600 | 1.545.350 |
| 22 | Releut Timu | 3.736.700 | 367.500 | 4.104.200 |
| 23 | Releut Barat | 3.620.500 | 227.600 | 3.848.100 |
| 24 | Pinto Makmur | 2.553.600 | 227.600 | 2.781.200 |
| VII | Meurah Mulia | 152.694.900 | 11.314.300 | 164.009.200 |
| 1 | Dayah Bluek | 2.655.600 | 227.600 | 2.883.200 |
| 2 | Mesjid Bluek | 3.145.100 | 227.600 | 3.372.700 |
| 3 | Meuria Bluek | 3.976.500 | 227.600 | 4.204.100 |
| 4 | Rheng Bluek | 3.700.700 | 227.600 | 3.928.300 |
| 5 | Pulo Bluek | 2.981.300 | 227.600 | 3.208.900 |
| 6 | Rangkileh | 3.094.600 | 227.600 | 3.322.200 |
| 7 | Rayeuk Matang | 3.824.300 | 227.600 | 4.051.900 |
| 8 | Ulee Meuria | 3.068.900 | 227.600 | 3.296.500 |
| 9 | Tanjong | 3.030.700 | 227.600 | 3.258.300 |
| 10 | Keude Karieng | 4.172.800 | 239.200 | 4.412.000 |
| 11 | Manyang | 2.444.000 | 227.600 | 2.671.600 |
| 12 | Ulee Ceubrek | 3.428.000 | 227.600 | 3.655.600 |
| 13 | Tumpok Teungku | 3.583.700 | 227.600 | 3.811.300 |
| 14 | Geulumpang | 2.958.500 | 227.600 | 3.186.100 |
| 15 | Reudeup | 2.968.600 | 227.600 | 3.196.200 |
| 16 | Barat Paya Itek | 3.218.800 | 227.600 | 3.446.400 |
| 17 | Paya Kambuk | 2.615.400 | 227.600 | 2.843.000 |

| No | Kecamatan/Nama Desa | Alokasi Bagian Dari Hasil Pajak dan Retribusi Daerah | | |
|------|---------------------|--|------------------|-------------|
| | | Pajak Daerah | Retribusi Daerah | Jumlah |
| 18 | Paya Bili | 3.602.600 | 367.500 | 3.970.100 |
| 19 | Mee | 3.233.000 | 227.600 | 3.460.600 |
| 20 | Nga | 2.705.300 | 227.600 | 2.932.900 |
| 21 | Ubit Paya Itek | 3.243.000 | 227.600 | 3.470.600 |
| 22 | Rayeuk Paya Itek | 2.721.500 | 227.600 | 2.949.100 |
| 23 | Blang Cut | 3.265.800 | 227.600 | 3.493.400 |
| 24 | Keh | 2.510.300 | 227.600 | 2.737.900 |
| 25 | Kumbang | 2.532.800 | 227.600 | 2.760.400 |
| 26 | Pri Keutapang | 2.664.000 | 227.600 | 2.891.600 |
| 27 | Mesjid | 3.619.900 | 227.600 | 3.847.500 |
| 28 | Teungoh Reuba | 2.909.700 | 227.600 | 3.137.300 |
| 29 | Blang Reuma | 3.411.400 | 227.600 | 3.639.000 |
| 30 | Drien Puntong | 2.960.600 | 227.600 | 3.188.200 |
| 31 | Pulo Kiton | 2.834.600 | 227.600 | 3.062.200 |
| 32 | Cibrek | 2.851.000 | 227.600 | 3.078.600 |
| 33 | Meunye Peut | 3.193.400 | 227.600 | 3.421.000 |
| 34 | Beuringen | 3.795.800 | 227.600 | 4.023.400 |
| 35 | Nibong | 4.111.600 | 227.600 | 4.339.200 |
| 36 | Tualang | 2.463.200 | 227.600 | 2.690.800 |
| 37 | Pulo Drien Beukah | 2.858.600 | 227.600 | 3.086.200 |
| 38 | Teungoh K. Batee | 2.932.300 | 227.600 | 3.159.900 |
| 39 | Ujung Kuta Batee | 2.851.400 | 227.600 | 3.079.000 |
| 40 | Pulo Blang | 3.039.900 | 227.600 | 3.267.500 |
| 41 | Leubeuk Tuwe | 2.919.200 | 227.600 | 3.146.800 |
| 42 | Baroh Kuta Batee | 943.300 | 227.600 | 1.170.900 |
| 43 | Gampong Teungoh | 3.069.500 | 227.600 | 3.297.100 |
| 44 | Ranto | 3.298.600 | 227.600 | 3.526.200 |
| 45 | Meunye Payong | 2.976.900 | 227.600 | 3.204.500 |
| 46 | Ujong Reuba | 3.097.100 | 227.600 | 3.324.700 |
| 47 | Paya Sutra | 3.624.700 | 227.600 | 3.852.300 |
| 48 | Bare Blang | 3.541.800 | 227.600 | 3.769.400 |
| 49 | Keude Jungka Gajah | 1.000.000 | 10.400 | 1.010.400 |
| 50 | Saramaba | 3.044.600 | 227.600 | 3.272.200 |
| VIII | Samudera | 142.857.050 | 16.637.955 | 159.495.005 |
| 1 | Pie | 981.700 | 231.100 | 1.212.800 |
| 2 | Asan | 2.753.500 | 84.300 | 2.837.800 |
| 3 | Murong | 4.003.600 | 230.200 | 4.233.800 |
| 4 | Blang Kabu | 3.178.700 | 232.000 | 3.410.700 |
| 5 | Mancang | 3.931.300 | 166.800 | 4.098.100 |
| 6 | Keude Geudong | 16.241.250 | 8.097.955 | 24.339.205 |
| 7 | Blang Peuria | 12.506.600 | 780.900 | 13.287.500 |
| 8 | Teupin Ara | 4.747.700 | 233.700 | 4.981.400 |
| 9 | Teupin Beulangan | 3.572.500 | 196.400 | 3.768.900 |
| 10 | Kr. Baro Langkahan | 3.150.500 | 234.600 | 3.385.100 |
| 11 | Pusong | 3.060.100 | 232.800 | 3.292.900 |
| 12 | Tanjong Kleng | 2.942.200 | 232.800 | 3.175.000 |
| 13 | Gampong Baro | 2.928.500 | 232.800 | 3.161.300 |
| 14 | Beuringen | 4.075.000 | 232.000 | 4.307.000 |
| 15 | Kuta Krueng | 2.790.700 | 279.900 | 3.070.600 |

| No | Kecamatan/Nama Desa | Alokasi Bagian Dari Hasil Pajak dan Retribusi Daerah | | |
|----|---------------------|--|------------------|-------------|
| | | Pajak Daerah | Retribusi Daerah | Jumlah |
| 16 | Kuta Glumpang | 2.615.700 | 172.000 | 2.787.700 |
| 17 | Meucat | 2.962.300 | 182.500 | 3.144.800 |
| 18 | Krueng Baro Bm | 4.637.000 | 201.600 | 4.838.600 |
| 19 | Ujong | 724.300 | 139.900 | 864.200 |
| 20 | Mesjid | 2.698.400 | 129.800 | 2.828.200 |
| 21 | Teungoh | 3.307.200 | 185.100 | 3.492.300 |
| 22 | Keude Blang Mee Pk | 2.696.900 | 140.700 | 2.837.600 |
| 23 | Puuk | 2.100.300 | 231.100 | 2.331.400 |
| 24 | Lancang | 3.385.800 | 227.600 | 3.613.400 |
| 25 | Matang Ulim | 2.878.800 | 192.900 | 3.071.700 |
| 26 | Sawang | 3.445.200 | 227.600 | 3.672.800 |
| 27 | Laga Baro | 3.072.900 | 231.100 | 3.304.000 |
| 28 | Pulo | 3.050.700 | 166.800 | 3.217.500 |
| 29 | Matang Tunong | 3.279.800 | 195.500 | 3.475.300 |
| 30 | Matang Puntong | 2.697.700 | 201.600 | 2.899.300 |
| 31 | Blang Nibong | 3.408.800 | 227.600 | 3.636.400 |
| 32 | Tanjong Baroh | 2.991.100 | 202.500 | 3.193.600 |
| 33 | Tanjong Hagu | 2.921.300 | 178.200 | 3.099.500 |
| 34 | Tanjong Rengkam | 3.059.100 | 233.700 | 3.292.800 |
| 35 | Tanjong Mesjid | 1.050.200 | 258.800 | 1.309.000 |
| 36 | Paya Terbang | 3.264.100 | 198.100 | 3.462.200 |
| 37 | Madan | 3.198.400 | 237.200 | 3.435.600 |
| 38 | Tanjong Awe | 3.163.900 | 165.100 | 3.329.000 |
| 39 | Kitou | 3.061.800 | 181.600 | 3.243.400 |
| 40 | Krueng Matee | 2.321.500 | 231.100 | 2.552.600 |
| IX | Seunuddon | 94.728.700 | 7.922.500 | 102.651.200 |
| 1 | Tanjong Pineng | 2.752.100 | 144.200 | 2.896.300 |
| 2 | Merbo Puntong | 2.555.900 | 227.600 | 2.783.500 |
| 3 | Mane Kawan | 2.511.800 | 227.600 | 2.739.400 |
| 4 | Alue Bareuh | 2.616.500 | 179.000 | 2.795.500 |
| 5 | Keude Simpang Jln | 2.305.300 | 852.300 | 3.157.600 |
| 6 | Blang Pha | 3.253.400 | 227.600 | 3.481.000 |
| 7 | Alue Kiran | 2.659.900 | 227.600 | 2.887.500 |
| 8 | Blang Tue | 2.703.000 | 227.600 | 2.930.600 |
| 9 | Cot Kafiraton | 3.870.900 | 220.600 | 4.091.500 |
| 10 | Tanjong Dama | 4.330.700 | 227.600 | 4.558.300 |
| 11 | Paya Dua Uram | 3.066.900 | 211.900 | 3.278.800 |
| 12 | Paya Dua Ujong | 2.680.900 | 220.600 | 2.901.500 |
| 13 | Alue Capli | 2.548.200 | 227.600 | 2.775.800 |
| 14 | Simpang Peut | 2.312.200 | 205.100 | 2.517.300 |
| 15 | Meunasah Sagoe | 2.076.000 | 227.600 | 2.303.600 |
| 16 | Matang Puntong | 3.388.600 | 227.600 | 3.616.200 |
| 17 | Matang Panyang | 2.696.600 | 227.600 | 2.924.200 |
| 18 | Cot Patisah | 2.847.100 | 220.600 | 3.067.700 |
| 19 | Cot Trueng | 3.668.000 | 227.600 | 3.895.600 |
| 20 | Darul Aman | 2.659.300 | 211.900 | 2.871.200 |
| 21 | Matang Jeulikat | 3.249.400 | 221.500 | 3.470.900 |
| 22 | Lhok Puuk | 2.600.200 | 227.600 | 2.827.800 |
| 23 | Ulee Rubek Barat | 2.821.000 | 227.600 | 3.048.600 |


| No | Kecamatan>Nama Desa | Alokasi Bagian Dari Hasil Pajak dan Retribusi Daerah | | |
|----|---------------------|--|------------------|-------------|
| | | Pajak Daerah | Retribusi Daerah | Jumlah |
| 24 | Ulee Rubek Timu | 2.332.000 | 227.600 | 2.559.600 |
| 25 | Bantayan | 3.078.500 | 227.600 | 3.306.100 |
| 26 | Teupin Kuyun | 2.373.700 | 227.600 | 2.601.300 |
| 27 | Matang Lada | 2.779.900 | 227.600 | 3.007.500 |
| 28 | Ule Matang | 2.999.600 | 227.600 | 3.227.200 |
| 29 | Matang Karieng | 2.679.600 | 227.600 | 2.907.200 |
| 30 | Lhok Rambideng | 2.707.600 | 227.600 | 2.935.200 |
| 31 | Matang Anoe | 4.281.000 | 227.600 | 4.508.600 |
| 32 | Lhok Geulitut | 2.740.900 | 227.600 | 2.968.500 |
| 33 | Ulee Titi | 2.582.000 | 227.600 | 2.809.600 |
| X | Syamtalira Aron | 178.247.700 | 8.460.800 | 186.708.500 |
| 1 | Keude Aron | 3.509.900 | 227.600 | 3.737.500 |
| 2 | Dayah Aron | 3.318.000 | 542.500 | 3.860.500 |
| 3 | Moncrang | 3.068.400 | 227.600 | 3.296.000 |
| 4 | Kanot | 3.326.600 | 227.600 | 3.554.200 |
| 5 | Meuria Aron | 3.489.100 | 227.600 | 3.716.700 |
| 6 | Me Aron | 2.980.100 | 227.600 | 3.207.700 |
| 7 | Glok | 3.112.900 | 227.600 | 3.340.500 |
| 8 | Cibrek Baroh | 4.300.100 | 227.600 | 4.527.700 |
| 9 | Cibrek Tunong | 63.565.100 | 227.600 | 63.792.700 |
| 10 | Matang Munye | 4.542.400 | 227.600 | 4.770.000 |
| 11 | Pante | 4.668.400 | 367.500 | 5.035.900 |
| 12 | Keutapang | 2.737.800 | 227.600 | 2.965.400 |
| 13 | Blang | 3.109.600 | 227.600 | 3.337.200 |
| 14 | Teungoh | 3.180.400 | 227.600 | 3.408.000 |
| 15 | Tanjong Krueng Pase | 2.874.900 | 227.600 | 3.102.500 |
| 16 | Mesjid | 4.007.800 | 227.600 | 4.235.400 |
| 17 | Keude Teupin Punti | 3.205.400 | 218.700 | 3.424.100 |
| 18 | Kumbang | 3.688.000 | 227.600 | 3.915.600 |
| 19 | U Blang Asan | 3.441.500 | 227.600 | 3.669.100 |
| 20 | Calong | 3.115.000 | 227.600 | 3.342.600 |
| 21 | Manyang Baroh | 2.969.200 | 227.600 | 3.196.800 |
| 22 | Peureupok | 3.026.500 | 227.600 | 3.254.100 |
| 23 | Alue Ganto | 5.258.400 | 227.600 | 5.486.000 |
| 24 | Pulo Blang Asan | 3.650.500 | 227.600 | 3.878.100 |
| 25 | Kulam | 3.776.200 | 227.600 | 4.003.800 |
| 26 | Ampeh | 3.358.500 | 227.600 | 3.586.100 |
| 27 | Dayah Meuria | 3.236.800 | 227.600 | 3.464.400 |
| 28 | Mampre | 3.153.700 | 227.600 | 3.381.300 |
| 29 | Meucat | 2.934.800 | 179.000 | 3.113.800 |
| 30 | Ara | 3.276.300 | 227.600 | 3.503.900 |
| 31 | Hagu | 2.885.700 | 227.600 | 3.113.300 |
| 32 | Awe | 3.299.500 | 198.100 | 3.497.600 |
| 33 | Tanjong Meuling | 2.970.500 | 227.600 | 3.198.100 |
| 34 | Daya Teungku | 5.209.700 | 582.200 | 5.791.900 |
| XI | Syamtalira Bayu | 145.078.950 | 11.691.200 | 156.770.150 |
| 1 | Bale | 3.673.800 | 232.000 | 3.905.800 |
| 2 | Bie | 2.997.400 | 222.400 | 3.219.800 |
| 3 | Beurandang | 2.414.100 | 227.600 | 2.641.700 |

| No | Kecamatan>Nama Desa | Alokasi Bagian Dari Hasil Pajak dan Retribusi Daerah | | |
|-----|---------------------|--|------------------|-------------|
| | | Pajak Daerah | Retribusi Daerah | Jumlah |
| 4 | Baro Kulam Gajah | 3.402.600 | 227.600 | 3.630.200 |
| 5 | Glong | 2.457.700 | 754.500 | 3.212.200 |
| 6 | Nibong | 3.453.300 | 227.600 | 3.680.900 |
| 7 | Langa | 4.336.800 | 202.500 | 4.539.300 |
| 8 | Beunot | 8.023.000 | 188.600 | 8.211.600 |
| 9 | Keude Bayu | 9.551.700 | 2.335.400 | 11.887.100 |
| 10 | Blang Bayu | 382.900 | 329.300 | 712.200 |
| 11 | Dayah Tuda | 2.941.000 | 227.600 | 3.168.600 |
| 12 | Dayah Baro | 3.048.500 | 171.200 | 3.219.700 |
| 13 | Lancok | 3.953.000 | 371.900 | 4.324.900 |
| 14 | Punti | 4.880.000 | 227.600 | 5.107.600 |
| 15 | Bungong | 3.450.300 | 227.600 | 3.677.900 |
| 16 | Baroh Blang Rimueng | 2.681.100 | 227.600 | 2.908.700 |
| 17 | Ulee Meuria | 2.836.400 | 227.600 | 3.064.000 |
| 18 | Kayee Panyang | 3.176.200 | 222.400 | 3.398.600 |
| 19 | Rheng | 3.089.500 | 221.500 | 3.311.000 |
| 20 | Trieng Meuduro | 2.090.500 | 211.100 | 2.301.600 |
| 21 | Ulee Gampong | 2.906.600 | 222.400 | 3.129.000 |
| 22 | Garot | 3.221.300 | 194.600 | 3.415.900 |
| 23 | Blang Awe | 2.842.200 | 227.600 | 3.069.800 |
| 24 | Pulo Blang Mangat | 3.041.400 | 227.600 | 3.269.000 |
| 25 | Cebrekk | 13.946.900 | 227.600 | 14.174.500 |
| 26 | Pulo Blang Trieng | 3.761.600 | 624.400 | 4.386.000 |
| 27 | Meudang Ara | 3.340.100 | 203.300 | 3.543.400 |
| 28 | Cot Neuheum | 3.111.300 | 212.800 | 3.324.100 |
| 29 | Tumpeun | 2.832.800 | 227.600 | 3.060.400 |
| 30 | Alen | 3.053.700 | 227.600 | 3.281.300 |
| 31 | Dayah B. Sereikuy | 3.563.800 | 227.600 | 3.791.400 |
| 32 | Blang Patra | 3.200.200 | 227.600 | 3.427.800 |
| 33 | Blang Majron | 3.113.100 | 227.600 | 3.340.700 |
| 34 | Seuneubok Baro | 7.713.150 | 227.600 | 7.940.750 |
| 35 | Buket Glumpang | 2.349.400 | 227.600 | 2.577.000 |
| 36 | Alue Majron | 4.267.100 | 218.900 | 4.486.000 |
| 37 | Siren Tujoh | 3.003.100 | 227.600 | 3.230.700 |
| 38 | Blang Serikuy | 2.971.400 | 227.600 | 3.199.000 |
| XII | Tanah Luas | 166.916.118 | 22.396.300 | 189.312.418 |
| 1 | Pulo Blang | 2.878.600 | 201.600 | 3.080.200 |
| 2 | Matang Ben | 3.118.500 | 256.700 | 3.375.200 |
| 3 | Matang Cibrek | 2.820.400 | 179.900 | 3.000.300 |
| 4 | Deng | 2.921.300 | 227.600 | 3.148.900 |
| 5 | Rawa | 3.012.600 | 184.200 | 3.196.800 |
| 6 | Punti Pulo Agam | 2.913.500 | 227.600 | 3.141.100 |
| 7 | Alue Pangkat | 2.857.200 | 227.600 | 3.084.800 |
| 8 | Teungoh Pulo Agam | 2.806.400 | 227.600 | 3.034.000 |
| 9 | Hueng | 3.523.400 | 256.700 | 3.780.100 |
| 10 | Pulo U | 2.168.100 | 227.600 | 2.395.700 |
| 11 | Alue Keujruen | 4.488.300 | 227.600 | 4.715.900 |
| 12 | Paya Berandang | 3.243.000 | 227.600 | 3.470.600 |
| 13 | Manyang Tunong | 2.792.100 | 227.600 | 3.019.700 |

| No | Kecamatan/Nama Desa | Alokasi Bagian Dari Hasil Pajak dan Retribusi Daerah | | |
|------|----------------------|--|------------------|------------|
| | | Pajak Daerah | Retribusi Daerah | Jumlah |
| 14 | Tutong | 3.131.600 | 169.400 | 3.301.000 |
| 15 | Ampeh | 4.602.000 | 196.400 | 4.798.400 |
| 16 | Alue | 3.316.400 | 156.400 | 3.472.800 |
| 17 | Teungku Dibalee | 4.066.000 | 445.900 | 4.511.900 |
| 18 | Keude Blang Jruen | 2.106.500 | 9.521.200 | 11.627.700 |
| 19 | Blang Jruen | 4.540.700 | 898.800 | 5.439.500 |
| 20 | Uj. Baroh Berghang | 3.162.600 | 144.200 | 3.306.800 |
| 21 | Jeumpa | 3.280.000 | 227.600 | 3.507.600 |
| 22 | Teungoh Berghang | 3.235.500 | 180.700 | 3.416.200 |
| 23 | Pante | 3.021.500 | 187.100 | 3.208.600 |
| 24 | Serba Jaman | 2.818.300 | 233.700 | 3.052.000 |
| 25 | Rayeuk Naleung | 3.452.600 | 227.600 | 3.680.200 |
| 26 | Rangkaya | 3.902.800 | 172.000 | 4.074.800 |
| 27 | Paya | 2.800.100 | 227.600 | 3.027.700 |
| 28 | Blang Bidok | 3.120.300 | 227.600 | 3.347.900 |
| 29 | Rayeuk Kuta | 3.072.000 | 230.200 | 3.302.200 |
| 30 | Rayeuk Munye | 4.126.300 | 207.300 | 4.333.600 |
| 31 | Ujong Baroh Sb | 3.011.400 | 234.600 | 3.246.000 |
| 32 | Trieng | 2.892.000 | 181.600 | 3.073.600 |
| 33 | Manyang | 2.714.800 | 231.100 | 2.945.900 |
| 34 | Cibreuk | 3.366.000 | 227.600 | 3.593.600 |
| 35 | Keutapang | 2.818.900 | 145.100 | 2.964.000 |
| 36 | Matang Mane | 2.994.400 | 179.900 | 3.174.300 |
| 37 | Alue Gampong | 1.014.800 | 232.000 | 1.246.800 |
| 38 | Bayi | 2.184.500 | 227.600 | 2.412.100 |
| 39 | Tumpok Aceh | 3.063.100 | 227.600 | 3.290.700 |
| 40 | Ulee Buket | 1.196.300 | 227.600 | 1.423.900 |
| 41 | Cot Dah | 2.963.700 | 227.600 | 3.191.300 |
| 42 | Leupon Siren | 2.831.700 | 227.600 | 3.059.300 |
| 43 | Blang Trieng | 2.788.200 | 227.600 | 3.015.800 |
| 44 | Alue Sijuek | 2.832.400 | 227.600 | 3.060.000 |
| 45 | Hagu | 2.743.600 | 227.600 | 2.971.200 |
| 46 | Teupin Me | 2.895.200 | 227.600 | 3.122.800 |
| 47 | Plu Pukam | 409.518 | 227.600 | 637.118 |
| 48 | Blang Pie | 3.402.800 | 227.600 | 3.630.400 |
| 49 | Punti Seuleumak Brt. | 2.826.500 | 212.100 | 3.038.600 |
| 50 | Serba Yaman Tunong | 2.840.100 | 201.600 | 3.041.700 |
| 51 | Leuhong | 3.069.200 | 182.500 | 3.251.700 |
| 52 | Blang | 373.700 | 230.200 | 603.900 |
| 53 | Tanjong Mesjid | 2.710.500 | 158.100 | 2.868.600 |
| 54 | Serba Yaman Baroh | 2.843.000 | 232.000 | 3.075.000 |
| 55 | Cot Barat | 2.828.200 | 227.600 | 3.055.800 |
| 56 | Matang Baloi | 4.476.300 | 235.500 | 4.711.800 |
| 57 | Buket Makarti | 1.526.700 | 227.600 | 1.754.300 |
| XIII | Tanah Pasir | 55.414.500 | 6.611.500 | 62.026.000 |
| 1 | Alue | 2.788.600 | 227.600 | 3.016.200 |
| 2 | Me Matang Panyang | 3.311.100 | 2.655.200 | 5.966.300 |
| 3 | Blang | 3.987.200 | 227.600 | 4.214.800 |
| 4 | Paloh | 3.137.000 | 334.600 | 3.471.600 |

| No | Kecamatan>Nama Desa | Alokasi Bagian Dari Hasil Pajak dan Retribusi Daerah | | |
|-----|------------------------|--|------------------|-------------|
| | | Pajak Daerah | Retribusi Daerah | Jumlah |
| 5 | Keude Matang Pyg | 4.399.400 | 206.200 | 4.605.600 |
| 6 | Gampong Pande | 2.243.800 | 223.800 | 2.467.600 |
| 7 | Matang Ranup Laseh | 3.011.400 | 227.600 | 3.239.000 |
| 8 | Cangguek | 2.869.700 | 229.300 | 3.099.000 |
| 9 | Kumbang | 3.072.200 | 196.400 | 3.268.600 |
| 10 | Prey | 3.056.500 | 196.400 | 3.252.900 |
| 11 | Keutapang | 2.728.000 | 211.900 | 2.939.900 |
| 12 | Keude Jrat Manyang | 2.870.400 | 367.500 | 3.237.900 |
| 13 | Teupin Gapeuh | 3.221.600 | 175.500 | 3.397.100 |
| 14 | Cibreuk | 3.092.300 | 219.800 | 3.312.100 |
| 15 | Me Meureubo | 2.504.700 | 229.300 | 2.734.000 |
| 16 | Ulee Tanoh | 3.319.000 | 227.600 | 3.546.600 |
| 17 | Matang Janeng | 2.862.700 | 227.600 | 3.090.300 |
| 18 | Kuala Keureuteu Barat | 2.938.900 | 227.600 | 3.166.500 |
| XIV | T. Jambo Aye | 284.752.263 | 40.988.846 | 325.741.109 |
| 1 | Teupin Gajah | 3.030.700 | 227.600 | 3.258.300 |
| 2 | Glumpang Umpong Unde | 3.008.500 | 227.600 | 3.236.100 |
| 3 | Ranto Panyang | 3.042.700 | 227.600 | 3.270.300 |
| 4 | Seuneubok D | 3.454.500 | 227.600 | 3.682.100 |
| 5 | Meunasah Geudong | 3.223.100 | 2.350.000 | 5.573.100 |
| 6 | Meunasah Merbo | 3.695.900 | 227.600 | 3.923.500 |
| 7 | Tanjong Meunye | 1.006.800 | 227.600 | 1.234.400 |
| 8 | Matang Jurong | 2.962.300 | 227.600 | 3.189.900 |
| 9 | Tanjong Dalam Utara | 3.135.900 | 227.600 | 3.363.500 |
| 10 | Meunasah Dayah | 3.271.800 | 137.300 | 3.409.100 |
| 11 | Seuneubok Pidie | 3.134.300 | 367.500 | 3.501.800 |
| 12 | Tanjong Menuang | 2.966.500 | 227.600 | 3.194.100 |
| 13 | Matang Teungoh-Teungoh | 2.455.000 | 227.600 | 2.682.600 |
| 14 | Lhok Reudeup | 3.302.300 | 227.600 | 3.529.900 |
| 15 | Lhok Merbo | 3.009.200 | 227.600 | 3.236.800 |
| 16 | Tanjong Ara | 3.413.900 | 97.900 | 3.511.800 |
| 17 | Alue Ie Mirah | 3.128.500 | 227.600 | 3.356.100 |
| 18 | Tanjong Punti | 3.032.600 | 227.600 | 3.260.200 |
| 19 | Bukit Alue Puteh | 2.655.500 | 227.600 | 2.883.100 |
| 20 | Buket Jrat Manyang | 2.989.500 | 227.600 | 3.217.100 |
| 21 | Matang Maneh | 3.480.900 | 227.600 | 3.708.500 |
| 22 | Pucok Alue | 3.016.400 | 227.600 | 3.244.000 |
| 23 | Matang Serdang | 2.038.800 | 227.600 | 2.266.400 |
| 24 | Matang Santot | 2.975.500 | 227.600 | 3.203.100 |
| 25 | Buket Padang | 3.640.800 | 227.600 | 3.868.400 |
| 26 | Matang Seuke Pulot | 3.114.900 | 227.600 | 3.342.500 |
| 27 | Lhok Beuringin | 3.742.700 | 227.600 | 3.970.300 |
| 28 | Lueng Tuha | 4.402.000 | 227.600 | 4.629.600 |
| 29 | Matang Raya | 2.890.800 | 227.600 | 3.118.400 |
| 30 | Tanjong Cengai | 3.808.100 | 227.600 | 4.035.700 |
| 31 | Teupin Bayu | 3.372.000 | 245.100 | 3.617.100 |
| 32 | Meunasah Pantan Labu | 6.333.800 | 3.497.000 | 9.830.800 |
| 33 | Kota Pantan Labu | 44.027.313 | 12.586.846 | 56.614.159 |
| 34 | Rawang Itek | 57.616.500 | 2.035.700 | 59.652.200 |

| No | Kecamatan>Nama Desa | Alokasi Bagian Dari Hasil Pajak dan Retribusi Daerah | | |
|----|---------------------|--|------------------|-------------|
| | | Pajak Daerah | Retribusi Daerah | Jumlah |
| 35 | Sama Kurok | 11.491.950 | 3.948.400 | 15.440.350 |
| 36 | Biara Barat | 3.113.300 | 154.700 | 3.268.000 |
| 37 | Biara Timur | 3.882.400 | 227.600 | 4.110.000 |
| 38 | Matang Drien | 3.985.700 | 239.000 | 4.224.700 |
| 39 | Ceumpeudak | 33.248.600 | 7.419.000 | 40.667.600 |
| 40 | Alue Papeun | 3.510.700 | 172.000 | 3.682.700 |
| 41 | Lhok Bintang Hu | 3.011.700 | 227.600 | 3.239.300 |
| 42 | Biram Rayeuk | 2.845.400 | 227.600 | 3.073.000 |
| 43 | Cot Biek | 3.168.400 | 227.600 | 3.396.000 |
| 44 | Matang Arongan | 3.030.900 | 227.600 | 3.258.500 |
| 45 | Biram Cut | 2.973.700 | 227.600 | 3.201.300 |
| 46 | Buket Batee Badan | 3.054.900 | 227.600 | 3.282.500 |
| 47 | Ulee Glee | 3.054.600 | 227.600 | 3.282.200 |
| XV | Sawang | 136.538.000 | 11.005.800 | 147.543.800 |
| 1 | Lagang | 1.325.300 | 227.600 | 1.552.900 |
| 2 | Abeuk Reuling | 3.354.800 | 227.600 | 3.582.400 |
| 3 | Lhok Krek | 2.914.500 | 227.600 | 3.142.100 |
| 4 | Lhok Merbo | 5.506.400 | 227.600 | 5.734.000 |
| 5 | Gle Dagang | 4.197.500 | 227.600 | 4.425.100 |
| 6 | Kuta Meuligoe | 3.845.200 | 227.600 | 4.072.800 |
| 7 | Gampong Teungoh | 2.792.100 | 193.900 | 2.986.000 |
| 8 | Babah Buloh | 4.252.300 | 227.600 | 4.479.900 |
| 9 | Meunasah Pulo | 3.227.700 | 227.600 | 3.455.300 |
| 10 | Punteut | 3.451.400 | 227.600 | 3.679.000 |
| 11 | Pante Jaloh | 2.760.200 | 754.600 | 3.514.800 |
| 12 | Lhok Kuyun | 2.918.600 | 367.500 | 3.286.100 |
| 13 | Blang Reuling | 3.481.900 | 225.900 | 3.707.800 |
| 14 | Lhok Gajah | 2.766.700 | 149.400 | 2.916.100 |
| 15 | Teupin Reuseb | 4.120.600 | 227.600 | 4.348.200 |
| 16 | Ulee Geudong | 2.814.200 | 192.900 | 3.007.100 |
| 17 | Tanjong Keumala | 3.767.900 | 227.600 | 3.995.500 |
| 18 | Cot Keumuneng | 2.855.200 | 227.600 | 3.082.800 |
| 19 | Cot Lambideng | 3.482.700 | 227.600 | 3.710.300 |
| 20 | Paya Gaboh | 3.383.700 | 227.600 | 3.611.300 |
| 21 | Paya Rabo Lhok | 4.103.600 | 166.800 | 4.270.400 |
| 22 | Paya Rabo Timu | 2.935.800 | 227.600 | 3.163.400 |
| 23 | Lancok | 3.042.100 | 227.600 | 3.269.700 |
| 24 | Rambong Payong | 2.810.700 | 227.600 | 3.038.300 |
| 25 | Lhok Bayu | 2.985.200 | 237.200 | 3.222.400 |
| 26 | Krueng Baro | 2.919.500 | 227.600 | 3.147.100 |
| 27 | Babah Krueng | 2.905.200 | 227.600 | 3.132.800 |
| 28 | Jurong | 3.046.500 | 227.600 | 3.274.100 |
| 29 | Blang Manyak | 3.140.700 | 227.600 | 3.368.300 |
| 30 | Lhok Jok | 2.797.400 | 227.600 | 3.025.000 |
| 31 | Blang Teurakan | 3.712.700 | 306.700 | 4.019.400 |
| 32 | Sawang | 3.999.200 | 1.856.400 | 5.855.600 |
| 33 | Riseh Baroh | 2.917.900 | 227.600 | 3.145.500 |
| 34 | Riseh Teungoh | 3.028.400 | 227.600 | 3.256.000 |
| 35 | Riseh Tunong | 5.536.600 | 227.600 | 5.764.200 |

5


| No | Kecamatan/Nama Desa | Alokasi Bagian Dari Hasil Pajak dan Retribusi Daerah | | |
|------|---------------------|--|------------------|-------------|
| | | Pajak Daerah | Retribusi Daerah | Jumlah |
| 36 | Gunci | 6.617.600 | 227.600 | 6.845.200 |
| 37 | Kubu | 6.831.400 | 184.200 | 7.015.600 |
| 38 | Blang Cut | 3.049.400 | 225.100 | 3.274.500 |
| 39 | Lhok Cut | 2.939.200 | 227.600 | 3.166.800 |
| XVI | Nisam | 100.012.200 | 8.409.400 | 108.421.600 |
| 1 | Paloh Mambu | 3.427.600 | 227.600 | 3.655.200 |
| 2 | Blang Karieng | 4.375.800 | 227.600 | 4.603.400 |
| 3 | Paloh Kayee Kunyet | 2.898.400 | 227.600 | 3.126.000 |
| 4 | Gampong Barat | 3.004.500 | 227.600 | 3.232.100 |
| 5 | Meunasah Beunot | 3.097.400 | 227.600 | 3.325.000 |
| 6 | Seuneubok | 3.497.200 | 227.600 | 3.724.800 |
| 7 | Cot Leupée | 3.417.400 | 367.500 | 3.784.900 |
| 8 | Gampong Teungoh | 2.976.500 | 227.600 | 3.204.100 |
| 9 | Meunasah Meucat | 9.140.200 | 1.963.900 | 11.104.100 |
| 10 | Meunasah Alue | 3.834.000 | 227.600 | 4.061.600 |
| 11 | Panton | 3.595.000 | 227.600 | 3.822.600 |
| 12 | Paloh Mampre | 3.166.100 | 227.600 | 3.393.700 |
| 13 | Peunayan | 3.140.200 | 227.600 | 3.367.800 |
| 14 | Tingkeum | 3.254.600 | 227.600 | 3.482.200 |
| 15 | Meunasah Rayeuk | 3.088.400 | 160.400 | 3.248.800 |
| 16 | Meunasah Cut | 3.134.200 | 227.600 | 3.361.800 |
| 17 | Jeulikat | 3.509.700 | 227.600 | 3.737.300 |
| 18 | Alue Bilie | 2.986.500 | 227.600 | 3.214.100 |
| 19 | Cot Mambong | 3.391.200 | 227.600 | 3.618.800 |
| 20 | Blang D. Geunteng | 3.096.800 | 227.600 | 3.324.400 |
| 21 | B. Dalam Tunong | 2.332.600 | 227.600 | 2.560.200 |
| 22 | B. Dalam Baroh | 2.813.200 | 227.600 | 3.040.800 |
| 23 | Cot Mee | 2.947.100 | 227.600 | 3.174.700 |
| 24 | Cot Euntong | 3.643.100 | 227.600 | 3.870.700 |
| 25 | Blang Crok | 3.339.200 | 227.600 | 3.566.800 |
| 26 | Meunasah Krueng | 3.535.800 | 227.600 | 3.763.400 |
| 27 | Binjee | 2.854.200 | 227.600 | 3.081.800 |
| 28 | Keutapang | 3.218.100 | 227.600 | 3.445.700 |
| 29 | Ulee Blang | 3.297.200 | 227.600 | 3.524.800 |
| XVII | Cot Girek | 103.512.950 | 11.267.400 | 114.780.350 |
| 1 | Cot Girek | 4.218.300 | 4.285.800 | 8.504.100 |
| 2 | Meurebo | 3.303.300 | 221.600 | 3.524.900 |
| 3 | Kampung Bantan | 2.796.300 | 204.200 | 3.000.500 |
| 4 | Alue Seumambu | 3.112.400 | 211.900 | 3.324.300 |
| 5 | Ulee Gampong | 3.001.400 | 140.700 | 3.142.100 |
| 6 | Batu Xii | 12.012.850 | 1.667.400 | 13.680.250 |
| 7 | Kampung Tempel | 3.161.200 | 532.500 | 3.693.700 |
| 8 | Alue Leuhob | 24.872.500 | 374.500 | 25.247.000 |
| 9 | Seuneubok Baro | 2.980.200 | 227.600 | 3.207.800 |
| 10 | Alue Drien Ls | 3.222.200 | 227.600 | 3.449.800 |
| 11 | Ceumpeudak | 3.165.000 | 235.500 | 3.400.500 |
| 12 | Matang Teungoh L | 2.967.600 | 232.000 | 3.199.600 |
| 13 | Pucok Alue | 3.417.400 | 152.900 | 3.570.300 |
| 14 | U Baro. | 238.600 | 332.800 | 571.400 |


| No | Kecamatan/Nama Desa | Alokasi Bagian Dari Hasil Pajak dan Retribusi Daerah | | |
|-------|-----------------------|--|------------------|-------------|
| | | Pajak Daerah | Retribusi Daerah | Jumlah |
| 15 | Trieng Lhoksukon Slt | 3.224.400 | 224.100 | 3.448.500 |
| 16 | Lhok Reuhat | 3.741.100 | 227.600 | 3.968.700 |
| 17 | Lueng Baro | 3.466.000 | 227.600 | 3.693.600 |
| 18 | Jeulikat | 3.019.000 | 227.600 | 3.246.600 |
| 19 | Ara Lkoksukon Slt | 2.908.500 | 227.600 | 3.136.100 |
| 20 | Beurandang Dayah | 3.041.800 | 227.600 | 3.269.400 |
| 21 | Beurandang Krueng | 2.815.600 | 175.500 | 2.991.100 |
| 22 | Seupeng | 2.881.600 | 227.600 | 3.109.200 |
| 23 | Beurandang Asan | 3.107.500 | 227.600 | 3.335.100 |
| 24 | Drien Dua | 2.838.200 | 227.600 | 3.065.800 |
| XVIII | Langkahan | 120.125.725 | 6.551.100 | 126.676.825 |
| 1 | Cot Bada | 2.968.600 | 219.800 | 3.188.400 |
| 2 | Alue Dua | 4.245.300 | 219.800 | 4.465.100 |
| 3 | Bantayan | 3.065.100 | 227.600 | 3.292.700 |
| 4 | Kampung Blang | 1.779.100 | 227.600 | 2.006.700 |
| 5 | Paya Tukai | 5.497.800 | 223.300 | 5.721.100 |
| 6 | Matang Keutapang | 2.994.400 | 227.600 | 3.222.000 |
| 7 | Krueng Lingka | 2.819.300 | 227.600 | 3.046.900 |
| 8 | Simpang Tiga | 5.020.500 | 227.600 | 5.248.100 |
| 9 | Matang Rubek | 3.330.500 | 227.600 | 3.558.100 |
| 10 | Leubok Mane | 3.291.500 | 219.800 | 3.511.300 |
| 11 | Matang Teungoh Slt | 3.336.300 | 227.600 | 3.563.900 |
| 12 | Padang Meuria | 3.757.100 | 227.600 | 3.984.700 |
| 13 | Alue Krak Kayee | 2.819.300 | 219.800 | 3.039.100 |
| 14 | Tanjong Jawa | 3.003.500 | 227.600 | 3.231.100 |
| 15 | Meunasah Blang | 3.077.200 | 219.800 | 3.297.000 |
| 16 | Tanjung Dalam Slt | 2.398.900 | 227.600 | 2.626.500 |
| 17 | Geudumbak | 3.302.700 | 1.671.000 | 4.973.700 |
| 18 | Langkahan | 4.134.750 | 171.500 | 4.306.250 |
| 19 | Rumoh Rayeuk | 3.445.300 | 219.800 | 3.665.100 |
| 20 | Buket Linteung | 3.406.900 | 219.800 | 3.626.700 |
| 21 | Lubok Pusaka | 42.718.675 | 219.800 | 42.938.475 |
| 22 | Seureuke | 5.799.400 | 223.300 | 6.022.700 |
| 23 | Pante Gaki Bale | 3.913.600 | 227.600 | 4.141.200 |
| XIX | Baktiya Barat | 100.968.300 | 6.983.700 | 107.952.000 |
| 1 | Keude Sampoiniet | 4.279.900 | 1.705.000 | 5.984.900 |
| 2 | Lhok Iboh | 12.998.100 | 437.700 | 13.435.800 |
| 3 | Matang Bayu | 2.840.500 | 227.600 | 3.068.100 |
| 4 | Blang Nibong | 3.695.000 | 227.600 | 3.922.600 |
| 5 | Blang Seunong | 3.104.700 | 180.700 | 3.285.400 |
| 6 | Singgah Mata | 5.640.500 | 196.400 | 5.836.900 |
| 7 | Matang Panyang | 7.696.000 | 231.100 | 7.927.100 |
| 8 | Matang Ceubrek | 3.506.600 | 211.900 | 3.718.500 |
| 9 | Matang Teungoh | 2.635.800 | 205.100 | 2.840.900 |
| 10 | Cot Paya | 2.686.400 | 203.300 | 2.889.700 |
| 11 | Cot Kupok | 2.724.900 | 221.500 | 2.946.400 |
| 12 | Mpg Raya Blang Sialet | 3.367.300 | 196.400 | 3.563.700 |
| 13 | Pucok Alue Buket | 3.245.200 | 227.600 | 3.472.800 |
| 14 | Matang Sijuek Timu | 3.774.300 | 180.700 | 3.955.000 |

| No | Kecamatan>Nama Desa | Alokasi Bagian Dari Hasil Pajak dan Retribusi Daerah | | |
|----|-----------------------|--|------------------|-------------|
| | | Pajak Daerah | Retribusi Daerah | Jumlah |
| 15 | Matang Sijuek Teungoh | 3.496.300 | 179.000 | 3.675.300 |
| 16 | Matang Sijuek Barat | 3.181.700 | 211.900 | 3.393.600 |
| 17 | Cot Laba | 2.975.000 | 222.400 | 3.197.400 |
| 18 | Meunasah Pante | 3.285.600 | 188.600 | 3.474.200 |
| 19 | Meurandeh Raya | 2.633.900 | 196.400 | 2.830.300 |
| 20 | Cot Murong | 2.613.400 | 196.400 | 2.809.800 |
| 21 | Matang Paya | 2.077.400 | 119.100 | 2.196.500 |
| 22 | Lhok Euncien | 2.916.000 | 222.400 | 3.138.400 |
| 23 | Cot Usen | 3.632.800 | 169.400 | 3.802.200 |
| 24 | Meunasah Hagu | 5.541.200 | 227.600 | 5.768.800 |
| 25 | Blang Rheu | 3.389.900 | 170.300 | 3.560.200 |
| 26 | Paya Bateung | 3.029.900 | 227.600 | 3.257.500 |
| XX | Paya Bakong | 116.592.300 | 8.679.200 | 125.271.500 |
| 1 | Blang Ara | 2.645.100 | 228.500 | 2.873.600 |
| 2 | T. Dibanda Pirak | 2.881.400 | 227.600 | 3.109.000 |
| 3 | Paya Meudru | 2.836.500 | 227.600 | 3.064.100 |
| 4 | Blang Sialet | 3.024.800 | 229.300 | 3.254.100 |
| 5 | Buket Guru | 3.159.100 | 227.600 | 3.386.700 |
| 6 | Glumpang Pirak | 2.645.400 | 227.600 | 2.873.000 |
| 7 | Alue Lhok | 372.500 | 227.600 | 600.100 |
| 8 | Seuneubok A | 3.065.600 | 213.700 | 3.279.300 |
| 9 | Buket Pidie | 2.820.500 | 219.800 | 3.040.300 |
| 10 | Kebon Pirak | 2.751.100 | 227.600 | 2.978.700 |
| 11 | Alue Leukot | 3.330.300 | 227.600 | 3.557.900 |
| 12 | Blang Mane | 4.019.500 | 227.600 | 4.247.100 |
| 13 | Peureupok | 3.177.000 | 218.900 | 3.395.900 |
| 14 | Ulue Bieng | 2.593.700 | 219.800 | 2.813.500 |
| 15 | Pante Seuleumak | 3.054.900 | 230.200 | 3.285.100 |
| 16 | Meuria Seuleumak | 4.231.200 | 227.600 | 4.458.800 |
| 17 | Tunong Krueng | 3.101.300 | 227.600 | 3.328.900 |
| 18 | Geureughek | 3.010.900 | 229.300 | 3.240.200 |
| 19 | Munnye Seuleumak | 2.938.000 | 227.600 | 3.165.600 |
| 20 | Simpang | 2.850.800 | 205.100 | 3.055.900 |
| 21 | Tumpok Mesjid | 2.743.500 | 227.600 | 2.971.100 |
| 22 | Jok | 2.859.700 | 227.600 | 3.087.300 |
| 23 | Leuhong | 2.946.200 | 211.900 | 3.158.100 |
| 24 | Tanjong Beurenyong | 2.865.900 | 227.600 | 3.093.500 |
| 25 | Keude Paya Bakong | 3.416.300 | 153.800 | 3.570.100 |
| 26 | Blang Guci | 3.055.900 | 228.500 | 3.284.400 |
| 27 | Nga | 2.857.200 | 227.600 | 3.084.800 |
| 28 | Mampree | 2.966.700 | 203.300 | 3.170.000 |
| 29 | Matang Panyang | 3.883.900 | 211.900 | 4.095.800 |
| 30 | Tanjung Drien | 3.424.800 | 227.600 | 3.652.400 |
| 31 | Asan Seuleumak | 2.996.500 | 219.800 | 3.216.300 |
| 32 | T. Dibanda Tek-Tek | 2.968.000 | 227.600 | 3.195.600 |
| 33 | Cot Teufah | 3.331.200 | 227.600 | 3.558.800 |
| 34 | Pucok Alue Seulemak | 2.659.900 | 227.600 | 2.887.500 |
| 35 | Lueng | 3.363.000 | 227.600 | 3.590.600 |
| 36 | Ceumpeudak | 3.701.700 | 227.600 | 3.929.300 |

| No | Kecamatan>Nama Desa | Alokasi Bagian Dari Hasil Pajak dan Retribusi Daerah | | |
|-------|---------------------|--|------------------|-------------|
| | | Pajak Daerah | Retribusi Daerah | Jumlah |
| 37 | Blang Paku | 2.999.900 | 227.600 | 3.227.500 |
| 38 | Blang Dalam | 2.876.400 | 227.600 | 3.104.000 |
| 39 | Blang Pante | 2.166.000 | 220.600 | 2.386.600 |
| XXI | Nibong | 97.075.100 | 5.067.100 | 102.142.200 |
| 1 | Nibong Baroh | 3.256.800 | 227.600 | 3.484.400 |
| 2 | Nibong Wakheuh | 3.527.800 | 227.600 | 3.755.400 |
| 3 | Keude Nibong | 3.387.300 | 373.900 | 3.761.200 |
| 4 | Keupok Nibong | 3.342.700 | 227.600 | 3.570.300 |
| 5 | Dayah Nibong | 2.676.000 | 227.600 | 2.903.600 |
| 6 | Sumbok Rayeuk | 38.697.300 | 521.500 | 39.218.800 |
| 7 | Paya Terbang | 3.236.500 | 227.600 | 3.464.100 |
| 8 | Teupin Jok | 1.809.900 | 227.600 | 2.037.500 |
| 9 | Mamplam | 2.843.800 | 191.200 | 3.035.000 |
| 10 | Keulilee | 3.669.300 | 199.000 | 3.868.300 |
| 11 | Munye Lhee | 2.759.100 | 367.500 | 3.126.600 |
| 12 | Ranto | 3.859.800 | 227.600 | 4.087.400 |
| 13 | Seulunyok | 3.370.600 | 227.600 | 3.598.200 |
| 14 | Keh Nibong | 3.038.400 | 227.600 | 3.266.000 |
| 15 | Alue Ie Mirah | 3.062.300 | 227.600 | 3.289.900 |
| 16 | Maddi | 2.725.100 | 227.600 | 2.952.700 |
| 17 | Alue Ngom | 2.750.000 | 227.600 | 2.977.600 |
| 18 | Tanjong Putoh | 3.172.100 | 227.600 | 3.399.700 |
| 19 | Bumban | 3.163.900 | 227.600 | 3.391.500 |
| 20 | Alue Panah | 2.726.400 | 227.600 | 2.954.000 |
| XXII | Simpang Kramat | 73.649.800 | 3.403.100 | 77.052.900 |
| 1 | Keude Simpang Empat | 6.288.900 | 210.200 | 6.499.100 |
| 2 | Seuneubok Puntti | 3.138.100 | 218.900 | 3.357.000 |
| 3 | Paya Leupah | 2.708.300 | 201.600 | 2.909.900 |
| 4 | Paya Teungoh | 3.216.900 | 223.300 | 3.440.200 |
| 5 | Kebon Baro | 5.646.800 | 227.600 | 5.874.400 |
| 6 | Meunasah Teungoh | 2.712.800 | 227.600 | 2.940.400 |
| 7 | Meunasah Baroeh | 4.351.400 | 198.100 | 4.549.500 |
| 8 | Mancang | 4.289.800 | 206.000 | 4.495.800 |
| 9 | Alue Badee | 4.619.400 | 210.200 | 4.829.600 |
| 10 | Mnsh Dayah Sp.K | 3.993.800 | 179.900 | 4.173.700 |
| 11 | Kilometer Vi | 9.119.350 | 192.900 | 9.312.250 |
| 12 | Kilometer Viii | 12.656.450 | 196.400 | 12.852.850 |
| 13 | Ie Tarek I | 2.175.400 | 227.600 | 2.403.000 |
| 14 | Ie Tarek li | 2.855.600 | 227.600 | 3.083.200 |
| 15 | Pase Seuntosa | 3.044.200 | 227.600 | 3.271.800 |
| 16 | Plang Raleu | 2.832.600 | 227.600 | 3.060.200 |
| XXIII | Lapang | 34.913.200 | 2.982.100 | 37.895.300 |
| 1 | Keureutou | 2.635.100 | 140.700 | 2.775.800 |
| 2 | Lueng Baro | 2.742.200 | 227.600 | 2.969.800 |
| 3 | Merbo Jurong | 3.351.900 | 227.600 | 3.579.500 |
| 4 | Merbo Lama | 2.688.500 | 227.600 | 2.916.100 |
| 5 | Tanjong Dama | 2.668.400 | 227.600 | 2.896.000 |
| 6 | Geulanggang Baro | 2.888.800 | 227.600 | 3.116.400 |
| 7 | Matang Tunong | 2.928.100 | 367.500 | 3.295.600 |

| No | Kecamatan>Nama Desa | Alokasi Bagian Dari Hasil Pajak dan Retribusi Daerah | | |
|------|----------------------|--|------------------|------------|
| | | Pajak Daerah | Retribusi Daerah | Jumlah |
| 8 | Keude Lapang | 2.954.700 | 952.700 | 3.907.400 |
| 9 | Matang Baroh | 3.381.500 | 148.600 | 3.530.100 |
| 10 | Kuala Keurutou | 3.541.100 | 234.600 | 3.775.700 |
| 11 | Kuala Cangkoi | 5.132.900 | - | 5.132.900 |
| XXIV | Pirak Timur | 66.225.900 | 6.591.300 | 72.817.200 |
| 1 | Rayeuk Pange | 2.927.100 | 227.600 | 3.154.700 |
| 2 | Bungong | 2.713.300 | 227.600 | 2.940.900 |
| 3 | Geulumpang Matangku | 2.825.000 | 227.600 | 3.052.600 |
| 4 | Asan Krueng Kreh | 2.580.000 | 227.600 | 2.807.600 |
| 5 | Beuracan Rata | 3.011.800 | 227.600 | 3.239.400 |
| 6 | Reungkam | 2.938.100 | 227.600 | 3.165.700 |
| 7 | Trieng Krueng Kreh | 2.262.600 | 227.600 | 2.490.200 |
| 8 | Keutapang | 1.764.500 | 227.600 | 1.992.100 |
| 9 | Bili Baro | 3.029.100 | 227.600 | 3.256.700 |
| 10 | Payo Lueng Jalo | 2.680.800 | 227.600 | 2.908.400 |
| 11 | Alue Rima | 2.786.800 | 227.600 | 3.014.400 |
| 12 | Serdang | 2.894.400 | 1.671.000 | 4.565.400 |
| 13 | Ara Ton-Ton Monerang | 2.745.500 | 227.600 | 2.973.100 |
| 14 | Tanjong Seurukuy | 2.789.300 | 227.600 | 3.016.900 |
| 15 | Ulee Blang | 2.763.600 | 227.600 | 2.991.200 |
| 16 | Krueng | 2.951.500 | 227.600 | 3.179.100 |
| 17 | Matang Keh | 2.976.700 | 227.600 | 3.204.300 |
| 18 | Leupe | 2.163.600 | 227.600 | 2.391.200 |
| 19 | Ceumecet | 2.813.200 | 227.600 | 3.040.800 |
| 20 | Teupin U | 3.286.900 | 227.600 | 3.514.500 |
| 21 | Alue Bungkoh | 3.513.500 | 140.700 | 3.654.200 |
| 22 | Pucok Alue | 3.732.700 | 227.600 | 3.960.300 |
| 23 | Munye Tujoh | 4.075.900 | 227.600 | 4.303.500 |
| XXV | Geuredong Pase | 63.677.925 | 2.421.100 | 66.099.025 |
| 1 | Lhok Asan | 2.851.300 | 227.600 | 3.078.900 |
| 2 | Darul Aman | 3.682.400 | 227.600 | 3.910.000 |
| 3 | Alue Awe | 4.439.100 | 227.600 | 4.666.700 |
| 4 | Darussalam | 3.551.600 | 229.300 | 3.780.900 |
| 5 | Rayeuk Jawa | 3.620.400 | 211.900 | 3.832.300 |
| 6 | Dayah Seupeng | 3.786.100 | 196.400 | 3.982.500 |
| 7 | Uram Jalan | 3.046.300 | 232.000 | 3.278.300 |
| 8 | Peudari | 26.364.125 | 227.600 | 26.591.725 |
| 9 | Krueng Mbang | 5.465.600 | 227.600 | 5.693.200 |
| 10 | Pulo Meuria | 2.975.000 | 203.300 | 3.178.300 |
| 11 | Suka Damai Sp I | 3.896.000 | 210.200 | 4.106.200 |
| XXVI | Banda Baro | 29.173.733 | 1.978.300 | 31.152.033 |
| 1 | Paya Dua | 4.111.100 | 417.100 | 4.528.200 |
| 2 | Cot Jabet | 3.538.500 | 182.500 | 3.721.000 |
| 3 | Ulee Nyeue | 3.966.900 | 180.700 | 4.147.600 |
| 4 | Paya Ulue | 2.698.700 | 227.600 | 2.926.300 |
| 5 | Jamuan | 3.430.333 | 180.700 | 3.611.033 |
| 6 | Alue Keureunyai | 2.525.700 | 146.800 | 2.672.500 |
| 7 | Sangkalan | 2.821.400 | 187.700 | 3.009.100 |
| 8 | Blang Pala | 2.614.300 | 227.600 | 2.841.900 |

| No | Kecamatan>Nama Desa | Alokasi Bagian Dari Hasil Pajak dan Retribusi Daerah | | |
|-------|---------------------|--|------------------|---------------|
| | | Pajak Daerah | Retribusi Daerah | Jumlah |
| 9 | Paya Beunyet | 3.466.800 | 227.600 | 3.694.400 |
| XXVII | Nisam Antara | 21.592.958 | 2.538.910 | 24.131.868 |
| 1 | Alue Dua | 5.492.200 | 364.500 | 5.856.700 |
| 2 | Seumirah | 4.371.500 | 93.000 | 4.464.500 |
| 3 | Darussalam | 3.226.800 | 227.600 | 3.454.400 |
| 4 | Alue Papeun | 3.000.200 | 1.361.300 | 4.361.500 |
| 5 | Blang Jrat | 3.013.600 | 227.600 | 3.241.200 |
| 6 | Blang Poroh | 2.488.658 | 264.910 | 2.753.568 |
| Total | | 4.588.238.832 | 342.013.311 | 4.930.252.143 |


 BUPATI ACEH UTARA
 ISMAIL A. JALIL